La fiche astuce

Matériel :

un rouleau de papier toilette



des papier pour décorer

un bout de ficelle colorée

un bouchon en liège à découper

une aiguille

de la colle à la farine

un pinceau

1 Aplatis une extrémité du rouleau de papier toilette puis couds le long du bord du carton. Tu peux aussi le scotcher ou coller avec la colle à la farine en t'aidant de pinces à linge.



5 Relie le rouleau de papier toilette au bouchon en liège. Pour cela, aide toi de l'aiguille pour perforer le carton.

2 Décore ton rouleau de papier toilette, à l'aide des formes déjà prédécoupées, avec la colle à la farine. N'hésite pas à rajouter des éléments au feutre ou à la peinture.

3 Demande à un adulte de te découper un bout du bouchon en liège d'environ 1cm d'épaisseur.

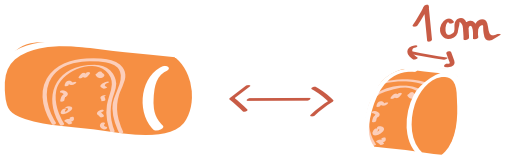

4 Décore ce bouchon en liège.

6 Passe le fil dans le carton, puis fais un noeud. Applique de la colle à la farine pour maintenir le tout.

7 Colle le fil à l'aide de colle blanche sur le bouchon en liège. Tu peux aussi demander à un adulte de perforer le bouchon en liège pour passer la ficelle au travers.